



ФЕДЕРАЛЬНАЯ СЛУЖБА  
ГОСУДАРСТВЕННОЙ СТАТИСТИКИ

# О ФИНАНСОВОМ СОСТОЯНИИ ОРГАНИЗАЦИЙ ЯМАЛО-НЕНЕЦКОГО АВТОНОМНОГО ОКРУГА



за январь-февраль 2022 года



ФЕДЕРАЛЬНАЯ СЛУЖБА  
ГОСУДАРСТВЕННОЙ СТАТИСТИКИ

О финансовом состоянии организаций  
Ямало-Ненецкого автономного округа

за январь-февраль 2022 года

- 01 САЛЬДИРОВАННЫЙ ФИНАНСОВЫЙ РЕЗУЛЬТАТ  
ОРГАНИЗАЦИЙ
- 02 ПРИБЫЛЬ ОРГАНИЗАЦИЙ
- 03 УБЫТОК ОРГАНИЗАЦИЙ
- 04 УДЕЛЬНЫЙ ВЕС ПРИБЫЛЬНЫХ И УБЫТОЧНЫХ  
ОРГАНИЗАЦИЙ
- 05 ПРОСРОЧЕННАЯ КРЕДИТОРСКАЯ И ДЕБИТОРСКАЯ  
ЗАДОЛЖЕННОСТЬ

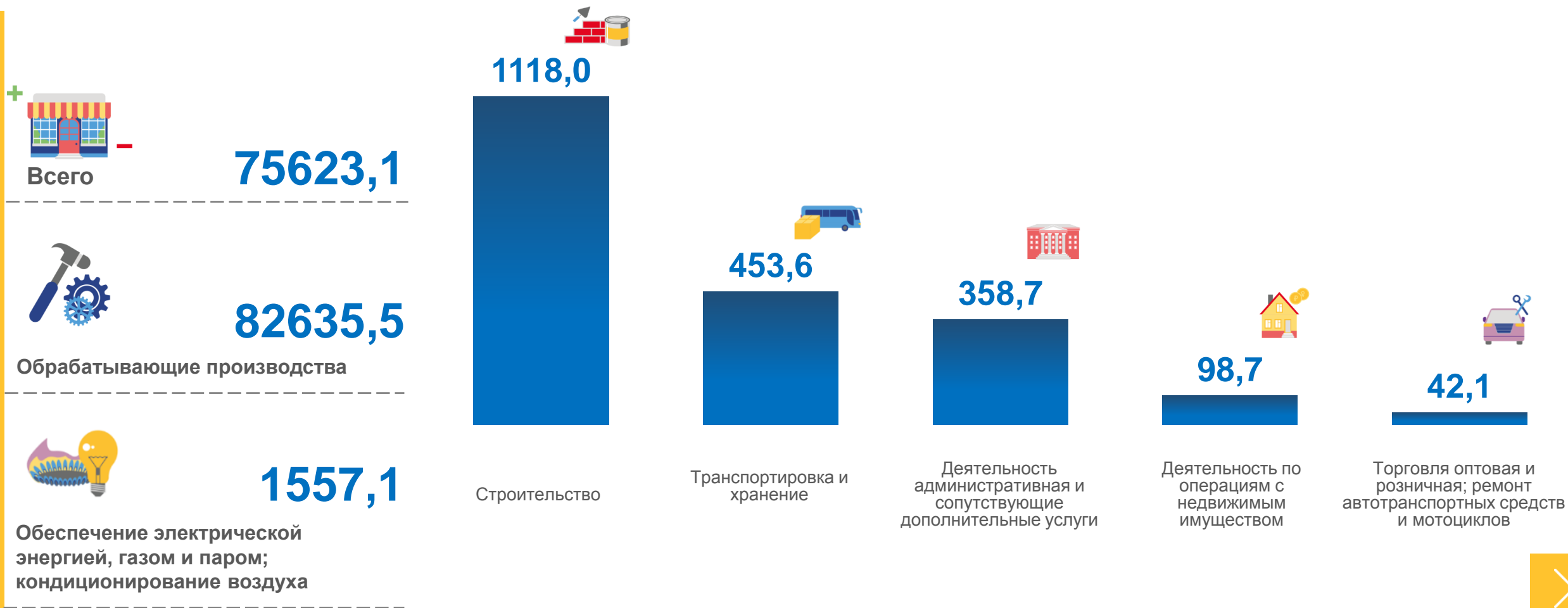
\*Данные приводятся по организациям (без субъектов малого предпринимательства, кредитных организаций, государственных (муниципальных) учреждений, некредитных финансовых организаций)





# САЛЬДИРОВАННЫЙ ФИНАНСОВЫЙ РЕЗУЛЬТАТ ОРГАНИЗАЦИЙ

ЯНВАРЬ-ФЕВРАЛЬ 2022г., МЛН РУБЛЕЙ



ПРИБЫЛЬ - УБЫТОК = САЛЬДИРОВАННЫЙ ФИНАНСОВЫЙ РЕЗУЛЬТАТ





# САЛЬДИРОВАННЫЙ ФИНАНСОВЫЙ РЕЗУЛЬТАТ ОРГАНИЗАЦИЙ

ЯНВАРЬ-ФЕВРАЛЬ 2022г., МЛН РУБЛЕЙ



Добыча полезных  
ископаемых

**-9248,8**



Добыча нефти и природного  
газа

**96458,7**

**118730,6**



Предоставление услуг в  
области добычи полезных  
ископаемых

**31122,6**

**18099,5**

■ ПРИБЫЛЬ


■ УБЫТОК





# САЛЬДИРОВАННЫЙ ФИНАНСОВЫЙ РЕЗУЛЬТАТ ОРГАНИЗАЦИЙ

ЯНВАРЬ-ФЕВРАЛЬ 2022г., МЛН РУБЛЕЙ



Обеспечение  
электрической энергией,  
газом и паром;  
кондиционирование  
воздуха

**1557,1**



Производство, передача и  
распределение электроэнергии

**505,0**

**51,2**



Производство, передача и  
распределение пара и горячей воды;  
кондиционирование воздуха

**1086,7**

**37,4**

■ ПРИБЫЛЬ

■ УБЫТОК





# САЛЬДИРОВАННЫЙ ФИНАНСОВЫЙ РЕЗУЛЬТАТ ОРГАНИЗАЦИЙ

ЯНВАРЬ-ФЕВРАЛЬ 2022г., МЛН РУБЛЕЙ



Деятельность сухопутного  
и трубопроводного транспорта

429,5

327,4



Складское хозяйство и вспомогательная  
транспортная деятельность

452,9

71,8

■ ПРИБЫЛЬ

■ УБЫТОК





# ПРИБЫЛЬ ОРГАНИЗАЦИЙ

## ЯНВАРЬ-ФЕВРАЛЬ 2022г., МЛН РУБЛЕЙ





# УБЫТОК ОРГАНИЗАЦИЙ

ЯНВАРЬ-ФЕВРАЛЬ 2022г., МЛН РУБЛЕЙ



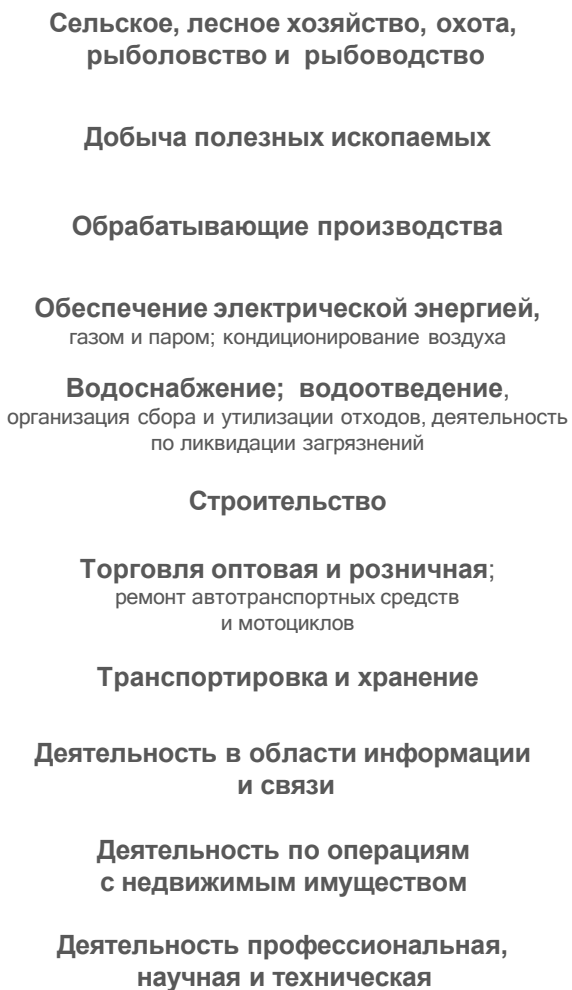
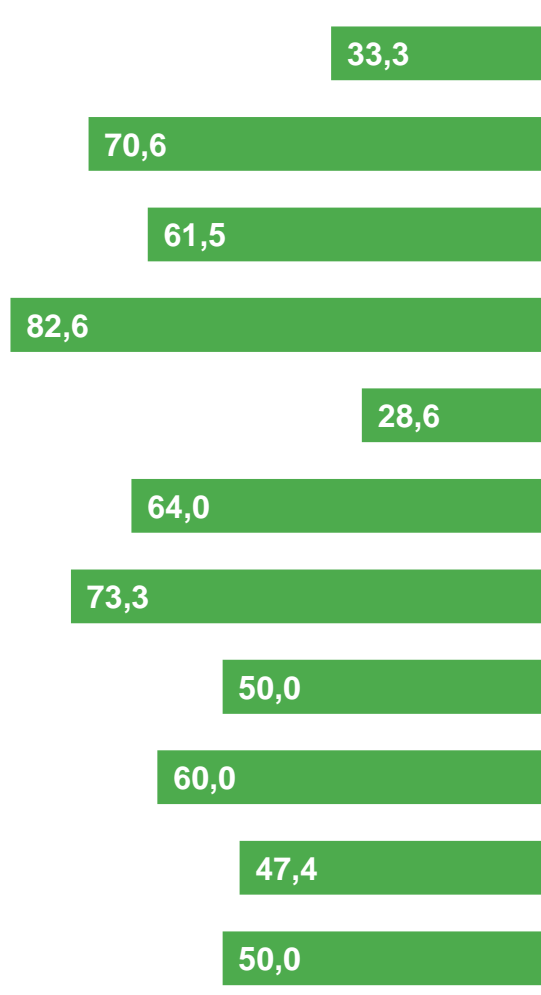




# УДЕЛЬНЫЙ ВЕС ПРИБЫЛЬНЫХ И УБЫТОЧНЫХ ОРГАНИЗАЦИЙ

ЯНВАРЬ-ФЕВРАЛЬ 2022г., в %

ПРИБЫЛЬНЫЕ



УБЫТОЧНЫЕ





# ПРОСРОЧЕННАЯ КРЕДИТОРСКАЯ И ДЕБИТОРСКАЯ ЗАДОЛЖЕННОСТЬ

## НА КОНЕЦ ФЕВРАЛЯ 2022г., МЛН РУБЛЕЙ



Просроченная  
кредиторская  
задолженность

**4678,3**



Строительство

**1981,3**



Добыча полезных ископаемых

**1396,0**



Обеспечение электрической энергией,  
газом и паром; кондиционирование  
воздуха

**702,3**



Просроченная  
дебиторская  
задолженность

**35312,9**



Добыча полезных ископаемых

**17831,4**



Деятельность финансовая и страховая

**8259,9**



Строительство

**4030,4**